


¡Un Viaje hacia la Paz!

Hitos de Reconciliación y Paz



¿Estás listo para embarcarte en un emocionante viaje hacia la paz y la reconciliación en Buenaventura? Esta cartilla es un viaje interactivo y dinámico hacia la paz en el hermoso Pacífico colombiano, con un enfoque especial en Buenaventura. Aquí, no solo queremos hablarles a los niños y niñas, sino también a los padres, madres y acudientes, porque todos somos parte de este emocionante viaje hacia un lugar más pacífico y amoroso.

En el Pacífico, la niñez está llena de aventuras. Desde jugar en las playas de arena dorada hasta escuchar las vibrantes historias de nuestra cultura afrodescendiente, cada día es una nueva oportunidad para aprender y crecer.

¡Prepárate para explorar Hitos de Reconciliación y Paz en esta cartilla didáctica única!

Actividad interactiva

Antes de comenzar, te invitamos a participar en una actividad rápida. Toma un lápiz de colores y dibuja lo que significa “paz” para ti en el espacio proporcionado.






Muy bien, ahora que hemos abierto nuestros corazones a la idea de la paz, vamos a explorar algunos conceptos importantes para comprender nuestro proyecto 'Hitos de Reconciliación y Paz'.

Conceptos claves

01.

Paz

La paz es un estado de armonía y ausencia de conflictos violentos. No quiere decir que en la paz no haya conflictos o discrepancias, diferencias y opiniones opuestas, pero todo ello no se resuelve con violencia, sino con diálogos y convivencia en la diversidad. En el contexto de Buenaventura, la paz implica no sólo la cesación de la violencia armada, sino también la construcción de relaciones pacíficas, la justicia social, la reconciliación y el desarrollo sostenible.




“La ‘Paz’ no es solo silencio de armas, es un abrazo entre vecinos, sonrisas de niños y niñas jugando en las calles”

¿Por qué hablar de Paz?

La paz es como un abrazo cálido en medio de un día lluvioso. En Buenaventura y en todo el Pacífico, queremos crecer en un lugar donde todos se sientan seguros, amados y respetados. Hablar de paz es como sembrar semillas de esperanza y felicidad en nuestros corazones y en los de los demás.

Reconciliación

La reconciliación es un proceso que busca sanar las heridas y divisiones causadas por un conflicto. Implica la restauración de las relaciones entre individuos, comunidades o grupos que estuvieron en conflicto, y la promoción del perdón, la empatía y la comprensión mutua.



“La ‘Reconciliación’ es como pegar las piezas rotas de un corazón”

Resiliencia

La resiliencia se refiere a la capacidad de las comunidades y las personas para enfrentar y recuperarse de situaciones adversas o traumáticas, como conflictos armados. Promover la resiliencia implica fortalecer los recursos y las habilidades necesarias para adaptarse y superar los desafíos.



“La ‘Resiliencia’ es como un escudo invisible que nos hace fuertes frente a los desafíos”

Acuerdos de Paz

Los acuerdos de paz son pactos o convenios que buscan poner fin a un conflicto armado o una situación de violencia prolongada. Estos acuerdos suelen incluir compromisos mutuos entre las partes en conflicto para cesar hostilidades, desmovilizar grupos armados y abordar las causas subyacentes del conflicto.

Imagina que estás sentado en una mesa de negociación, tratando de poner fin a un conflicto. Los Acuerdos de Paz son como un contrato gigante que las personas firman para detener la lucha y buscar soluciones pacíficas.

Memoria Histórica

La memoria histórica se refiere a la recopilación y preservación de la historia y las experiencias de las personas afectadas por el conflicto armado. Ayuda a mantener viva la memoria de lo ocurrido y a aprender lecciones del pasado para evitar la repetición de errores.



Comisión de la Verdad

La Comisión de la Verdad es una entidad del Estado, encargada de investigar y documentar los hechos y las violaciones de derechos humanos ocurridos durante un conflicto armado o un periodo de violencia. Su objetivo principal es establecer la verdad sobre lo sucedido y contribuir a la reconciliación y la construcción de la paz.

La Comisión de la Verdad es como una abuela que escucha atentamente las historias que le cuentan sus hijos y sus nietos para establecer la historia de lo ocurrido en nuestro país.

Desarrollo Sostenible

El desarrollo sostenible implica promover el crecimiento económico, social y ambiental de una comunidad de manera equitativa y sostenible. Es fundamental para garantizar que la paz y la reconciliación perduren a largo plazo.

Participación Ciudadana

La participación ciudadana es esencial para la construcción de la paz y la reconciliación. Involucra a la comunidad en la toma de decisiones y en la implementación de proyectos que afectan sus vidas, promoviendo la responsabilidad y el empoderamiento de la sociedad civil.



“¡Excelente! Ahora que nos hemos aproximado a estos conceptos, estamos listos para adentrarnos en los Hitos de Reconciliación y Paz en Buenaventura. ¡Sigue girando las páginas y descubre cómo continúa esta aventura!”

Entre los ODS, acuerdos que protegen
a la niñez y los pilares de la Comisión
de la Verdad

02.

Objetivos de Desarrollo Sostenible (ODS) y la Paz para la Niñez

Los Objetivos de Desarrollo Sostenible (ODS) son un conjunto de metas globales adoptadas por las Naciones Unidas para abordar los desafíos mundiales y mejorar la vida en todo el planeta al año 2030. Vincular los ODS con la paz y la niñez es fundamental para crear un mundo más seguro y equitativo. Entre los principales ODS que se relacionan con la paz para la Niñez se encuentran:

ODS 4 - Educación de calidad

La educación de calidad es esencial para empoderar a las niñas y los niños. A través de una educación inclusiva y equitativa, podemos fomentar la paz y la comprensión intercultural.

ODS 5 - Igualdad de género

Promover la igualdad de género es crucial para garantizar que todas las niñas y los niños tengan las mismas oportunidades y estén protegidos contra la violencia y el acoso.

ODS 16 - Paz, justicia e instituciones sólidas

Este ODS se centra directamente en la paz y la justicia. Busca promover sociedades pacíficas, inclusivas y justas, y garantizar el acceso a la justicia para todos.

Reflexiona sobre cómo estos ODS están interconectados y cómo trabajando en conjunto pueden crear un entorno más seguro y pacífico para las niñas y los niños en su comunidad.

Recuerda que cada uno de nosotros puede contribuir a la paz y al logro de los ODS a través de acciones cotidianas y la promoción de un mundo más justo y equitativo.



¡Juntos podemos marcar
la diferencia!

Acuerdos que protegen a la niñez

Hablemos sobre los acuerdos importantes que ayudan a proteger a las niñas y los niños en tiempos de conflicto y a construir la paz. ¡Vamos a conocerlos más a fondo!

1. Desvinculación de Niñas y Niños Combatientes. Invertir es una buena señal

¿Qué es esto? Cuando las niñas y los niños están involucrados en conflictos armados, es fundamental ayudarlos a dejar esa situación. La desvinculación es como un camino hacia un futuro mejor.

¿Cómo funciona? Organizaciones y gobiernos trabajan juntos para brindar apoyo a estas niñas y niños, ayudándoles a reintegrarse en la sociedad y a recuperar sus vidas cotidianas o en convivencia pacíficas.

2. Medidas para Prevenir el Reclutamiento Infantil

¿Qué son estas medidas? Son como escudos protectores. Estas medidas ayudan a evitar que las niñas y los niños sean reclutados en conflictos armados.

¿Cómo funcionan? Los gobiernos y organizaciones trabajan para crear leyes y programas que hagan que sea más difícil reclutar a las niñas y los niños. También educan a las comunidades sobre los peligros del reclutamiento.

3. Garantías de Protección


¿Qué son estas garantías? Son promesas para proteger a los niños y niñas en tiempos difíciles.

¿Cómo Funcionan? Los gobiernos, organizaciones y la ciudadanía en general se comprometen a hacer todo lo posible para mantener a los niños y niñas a salvo, incluso en medio del conflicto.

4. Comisión de Seguimiento

¿Qué hace esta comisión? Es como un equipo de superhéroes que se asegura de que se cumplan los acuerdos para proteger a la niñez.

¿Cómo funciona? La comisión supervisa y verifica que las medidas de protección se estén implementando correctamente y que los niños y niñas estén seguros.





Comisión de la Verdad

¡Vamos a profundizar en los pilares fundamentales que sustentan la paz y la justicia en la Comisión de la Verdad! Estos pilares son esenciales para construir un mundo mejor.

Pilar 1: Justicia Restaurativa

La Justicia Restaurativa se trata de sanar en lugar de castigar. Podemos resolver conflictos y heridas a través del diálogo, el reconocimiento, la memoria, el perdón y la no repetición del diálogo.

Pilar 2: Esclarecimiento de la Verdad

Conocer la verdad es el primer paso hacia la reconciliación. Investigar y entender lo que sucedió en el pasado nos ayuda a aprender y a evitar que se repita.

Pilar 3: No Repetición del Conflicto Armado y sus Causas

Evitar que la historia se repita es fundamental. A través de la educación, el reconocimiento de los actos fuera de la ley y la comprensión de las causas del conflicto, podemos construir un futuro más pacífico.

Pilar 4: Reconciliación y Convivencia Pacífica

La reconciliación nos permite sanar y vivir en armonía. Aprendamos a aceptar que en una sociedad hay diferencias de opinión, de identidad, de cultura y a convivir pacífi-

¡Estos acuerdos y pilares son como un abrazo de protección para la niñez en tiempos difíciles!

Conocerlos nos ayuda a entender cómo todos trabajamos juntos para construir un mundo más seguro y pacífico para todos los niños y niñas.



Buena Ventura





Contexto del conflicto en Buenaventura específicamente en la comuna 7 (con enfoque racial) tasas de desempleo y educación

Vamos a aprender sobre la historia de nuestra comunidad y cómo algunos procesos o hechos han hecho que no haya la convivencia que debería haber.



La verdad es que, ante la indiferencia o la apatía, es mejor que se preocupen. ¡Pero para un problema hay varios caminos de salida! Al final de esta cartilla, entenderás cómo podemos ayudar a tener un lugar más seguro y feliz para todos.

¿Dónde vivimos?

Primero, ¿sabes dónde está ubicada Buenaventura? Es una ciudad especial en Colombia, cerca del mar, cuenta con 12 comunas maravillosas. Específicamente, la Comuna 7 es la parte donde vivimos, y es un lugar hermoso, rodeado de comercio y también naturaleza.

Pero ¿sabías que hay dos grupos que no se llevan bien en nuestra Comuna? Como cuando dos amigos no se ponen de acuerdo en qué juego jugar. Estos grupos se llaman “bandas criminales”, y no están haciendo cosas buenas. Es decir, están haciendo cosas al margen de la ley.

¿Por qué están en conflicto?

Imagina que hay un juguete muy especial, y ambos grupos quieren jugar con él. Las bandas criminales están en conflicto porque quieren controlar nuestro lugar, como si fuera un juguete. Esto causa muchos problemas y hace que la gente se sienta y viva en inseguridad.

¿Cómo nos afecta?

Cuando estos dos grupos pelean, es decir pasan a la violencia. No solo se lastiman entre sí, sino que también lastiman a nuestra comunidad. A veces, la gente tiene que esconderse o irse de sus hogares para mantenerse a salvo.

→ Esto no es justo. ¿Verdad?

✳ ¿Por qué una mamá del Pacífico debería hablar de paz?

Las mamás del Pacífico son las guardianas de la paz. Ellas cuidan y protegen a sus familias con amor y valentía. Hablan de paz porque quieren un futuro brillante para sus hijos, donde puedan crecer sin miedo y en armonía con su comunidad.

¿Qué podemos hacer?

¡Vamos a hablar sobre cómo todos nosotros, como niños y niñas, y nuestras familias, podemos ayudar a hacer de la Comuna un lugar mejor y más seguro!

1. Comunicación con tus padres y adultos de confianza:

Hablar con tus papás o adultos de confianza es muy importante. Si alguna vez te sientes asustado o confundido por lo que está pasando en la Comuna, cuéntales cómo te sientes. Ellos pueden ayudarte a entender lo que está sucediendo y te darán apoyo. La comunicación es como tener un súper poder porque te ayuda a sentirte mejor y más fuerte.

2. Expresar tus emociones

Es normal sentir miedo o preocupación cuando hay conflictos a nuestro alrededor. ¡No te sientas mal por sentir estas emociones! Hablar de tus sentimientos con tus papás o amigos te ayudará a sentirte más tranquilo. Puedes decir: “Me siento asustado” o “Me siento preocupado”, y eso está bien. Todos tenemos emociones, ¡incluso los adultos!

3. Ser resilientes

La resiliencia es una palabra mágica que significa ser fuerte y valiente frente a las dificultades, sin acudir a la violencia. Si enfrentamos desafíos, como el conflicto en nuestra Comuna, podemos superarlos. No importa lo difícil que sea, si trabajamos juntos y nos apoyamos mutuamente, podemos ser valientes y enfrentar cualquier cosa.



Ahora que sabemos más sobre cómo enfrentar los conflictos en nuestra Comuna 7, es importante hablar de otra dificultad que enfrenta nuestra ciudad: el desempleo.

✳ ¿Qué es el desempleo?

El desempleo es cuando las personas que quieren trabajar no pueden encontrar un trabajo. Es como cuando queremos jugar un juego, pero no tenemos a nadie con quien jugar. En Buenaventura, muchas personas están buscando trabajo, pero no pueden encontrarlo.



Desafíos en el empleo...

Buenaventura es una ciudad muy importante para Colombia, pero ha enfrentado desafíos. A pesar de ser un lugar clave para la economía del país, no ha recibido suficiente ayuda de los gobiernos para crecer y crear empleos.



¿Sabías que, en Buenaventura, la tasa de desempleo es mucho más alta que en otras partes del país?

Mientras que en Colombia en general la tasa de desempleo es del 11.2%, en nuestro puerto es del 25.9%¹. Eso significa que muchas personas aquí tienen dificultades para encontrar trabajo.

¿Por qué es importante el empleo?

Tener un trabajo es importante porque nos permite cuidar de nuestras familias, comprar cosas que necesitamos y vivir una vida feliz y saludable. Cuando hay muchas personas sin trabajo, puede aumentar la inseguridad, la pobreza y la tristeza en nuestra comunidad.

¹El país (2023). Desempleo en Colombia.

Tomado de: <https://www.elpais.com.co/opinion/molino-de-papel/desempleo-en-buenaventura.html> el 01 de septiembre del 2023.



¡Ahora sí, bienvenidos al proyecto “Hitos de Reconciliación y Paz”! Descubre cómo este proyecto busca promover la paz y la cultura en Buenaventura, Colombia, a través de estrategias innovadoras y acciones concretas.

El proyecto “Hitos de Reconciliación y Paz”

04.

Objetivos del Proyecto

- **Formación Cultural y Artística:** Capacitar a 40 niños, niñas y adolescentes en danza, música folclórica del Pacífico y literatura.
- **Apoyo Psicosocial:** Brindar herramientas psicosociales a 20 mujeres afrodescendientes víctimas de violencia de género y conflicto armado.
- **Promoción de Identidad Cultural:** Fomentar la identidad cultural afrodescendiente y la cultura de paz en la comunidad.
- **Alianzas para la Sostenibilidad:** Establecer alianzas con entidades gubernamentales y privadas para garantizar la continuidad del proyecto.

Enfoque Metodológico

El proyecto se divide en cuatro etapas:

1. Convocatoria y planificación de talleres.
2. Inscripción y selección de beneficiarios.
3. Desarrollo de talleres y acompañamiento psicológico.
4. Exhibición de resultados en eventos culturales y lanzamiento de la cartilla digital “Hitos de Paz”.

Sostenibilidad del Proyecto

- **Alianzas Estratégicas:** Se establecen alianzas con entidades públicas y privadas, como la Secretaría de Cultura, Secretaría de Educación, Centro Cultural Banco de la República y la Caja de Compensación Comfenalco Valle.
- **Visibilidad en Eventos Culturales:** Los resultados se exhiben en eventos culturales, promoviendo la continuidad del proyecto y fortaleciendo la identidad cultural.
- **Presencia en Línea:** A través de redes sociales y medios digitales, se comparten los logros y se promueve la participación y el compromiso de la comunidad.





Kit de herramientas para
familias y niños

05.

✧ Sección de Emociones

¡Es hora de hablar sobre nuestras emociones! Todos tenemos sentimientos y es importante entenderlos, especialmente en tiempos difíciles como los que enfrentamos en nuestra Comuna debido al conflicto. Aquí hay algunas emociones que podríamos sentir y situaciones que las causan:

1. Miedo



El miedo es una emoción que sentimos cuando nos sentimos amenazados o inseguros. En el contexto del conflicto, podríamos sentir miedo cuando escuchamos ruidos fuertes, como disparos, o cuando vemos cosas que nos hacen sentir inseguros.

Ejemplo: Si escuchamos fuegos artificiales que suenan como disparos, podríamos sentir miedo pensando que es algo peligroso.

2. Tristeza



La tristeza es una emoción que sentimos cuando algo nos hace sentir mal o infelices. En el contexto del conflicto, podríamos sentir tristeza cuando vemos que nuestra comunidad está sufriendo o cuando no podemos hacer nada para detener la violencia.

Ejemplo: Si vemos a alguien llorando porque perdió su casa debido al conflicto, eso nos hará sentir tristes.

3. Enojo



El enojo es una emoción que sentimos cuando algo nos parece injusto o cuando alguien nos lastima. En el contexto del conflicto, podríamos sentir enojo hacia las personas que causan daño a nuestra comunidad.

Ejemplo: Si alguien nos trata mal o nos hace daño debido al conflicto, eso podría hacernos sentir enojados.

4. Esperanza



La esperanza es una emoción positiva que sentimos cuando creemos que las cosas pueden mejorar. Aunque enfrentamos desafíos, es importante tener esperanza de que podemos hacer nuestra Comuna un lugar mejor.

Ejemplo: Cuando vemos a personas trabajando juntas para traer paz a nuestra comunidad, eso nos da esperanza.

Para profundizar en todas estas emociones te recomendamos leer el libro en familia: *Hola, miedo; Hola, rabia; Hola, tristeza; Hola, gratitud, y Hola, envidia* (Planeta Junior 2018-2023).

Sección de Lenguaje No Violento

Promover el lenguaje no violento es esencial para crear un ambiente de paz en la escuela, el hogar y en las interacciones con los demás. Aquí tienes una guía interactiva para enseñar a los niños y niñas sobre el lenguaje no violento:

Paso 1: Exploración Interactiva

Vamos a explorar cómo el lenguaje puede influir en nuestras interacciones. Encierra en un círculo de color azul las palabras **NO VIOLENTAS** y en rojo las palabras **VIOLENTAS**:

| | | | |
|------------|-------------|----------|-----------|
| Gritar | Apreciar | Escuchar | Amenazar |
| Comprender | Respetar | Burlarse | Ignorar |
| Agradecer | Culpar | Abrazar | Colaborar |
| | Pedir ayuda | Insultar | |

Paso 2: Práctica del Lenguaje No Violento

Juguemos a un juego de rol. Imagina que estás en una situación difícil con un amigo en la escuela. Tienes que responder de una manera no violenta. Escribe cómo responderías usando palabras no violentas.

Ejemplo de Situación: Tu amiga o amigo rompió tu lápiz por accidente.

Paso 3: Escucha Activa

La escucha activa es una parte importante del lenguaje no violento. Enumera las acciones de escucha activa en el orden correcto:

- Prestar atención a la persona que habla.
- Hacer preguntas para comprender mejor.
- Mostrar empatía y compasión.
- Evitar interrumpir mientras hablan.
- Responder de manera considerada.

Paso 4: Reflexión Final

Piensa en cómo puedes usar el lenguaje no violento en tu vida cotidiana, en casa, en la escuela y con tus amigos. ¿Cómo crees que el lenguaje no violento puede contribuir a un entorno más pacífico y armonioso?



Recuerda, nuestras palabras tienen un gran poder para sanar y construir la paz. Practicar el lenguaje no violento es un paso importante hacia un mundo más amable y comprensivo. ¡Tú puedes hacer la diferencia!





¡Bienvenidos al Kit de Herramientas para la Gestión del Estrés y la Resiliencia Familiar! Aquí encontrarás ideas y recursos interactivos para ayudar a las familias, especialmente a los niños y niñas, a manejar el estrés y desarrollar la resiliencia.

Kit de Herramientas para la Gestión del Estrés y la Resiliencia Familiar

06.



Sección 1: Juegos

1. Lápices de la Paz

Hojas en blanco y lápices de colores. Pide a los niños que dibujen lo que representa la paz para ellos. Luego, pueden compartir sus dibujos y hablar sobre por qué eligieron esos elementos.

2. Mapa de la Comunidad Pacífica

Dibuja un mapa en blanco de una comunidad. Pide a los niños que agreguen elementos que representen la paz en su comunidad ideal, como escuelas, parques, hospitales y casas donde todos sean amables.

3. Cadena de Gratitud

Cada miembro de la familia escribe o dibuja algo por lo que están agradecidos en una tira de papel. Luego, unen todas las tiras para crear una cadena de gratitud que represente las cosas buenas en sus vidas.

4. Caza de Sonrisas

Pide a los niños que busquen imágenes en revistas o dibujen cosas que les hagan sonreír. Luego, pueden crear un collage con esas imágenes y reflexionar sobre cómo encontrar la felicidad incluso en tiempos difíciles.



Sección 2: Estrategias para manejar situaciones de estrés con los niños

1. Cuentos para Calmar

Lea cuentos con sus hijos que aborden temas de emociones y superación. Después, hable sobre cómo se sienten los personajes y cómo pueden aplicar esas lecciones en su propia vida.

2. Diario de Emociones

Anime a los niños a mantener un diario donde puedan expresar sus emociones y pensamientos. Esto les ayuda a comprender y gestionar lo que sienten.

3. Respiración y Relajación

Enseñe a las niñas y los niños ejercicios simples de respiración y relajación. Pueden imaginar que están inflando un globo con cada respiración profunda.

4. Arte Terapéutico

Fomente la creatividad a través del arte. Las niñas y los niños pueden dibujar o pintar sus emociones, lo que les permite expresarse de manera no verbal.

¿Qué hacer en medio de una balacera?

Es importante saber cómo mantenernos seguros en situaciones peligrosas. Si alguna vez te encuentras en medio de esta situación, aquí tienes algunos pasos que puedes seguir para mantenerte a salvo:

1

Mantén la calma: Trata de mantener la calma y la serenidad. Respira profundamente y trata de pensar con claridad.

2

Busca refugio: Ve a la parte más segura de tu casa. Evita ventanas y puertas que puedan estar expuestas a disparos.



3

Agáchate: Si es posible, agáchate en el suelo y aléjate de las paredes exteriores. Esto reduce el riesgo de ser alcanzado por una bala perdida.

4

Llama a emergencias: Si tienes un teléfono celular y estás seguro, llama a los servicios de emergencia y dales tu ubicación. Si no puedes hablar en voz alta, envía un mensaje de texto si es posible.

5

No te asomes: Nunca te asomes por la ventana para ver qué está sucediendo afuera. Mantente bajo resguardo.

6

Silencio: Mantén silencio. Apaga la televisión, la música y mantén la voz baja para no llamar la atención.

7

Espera a que pase: La mayoría de las balaceras no duran mucho tiempo. Espera a que la situación se calme antes de salir.

8

Mantén contacto: Si puedes, comunícate con algún adulto de confianza para que sepa que estás seguro y en dónde te encuentras.



Recuerda, la seguridad es lo primero. Sigue estos pasos para mantenerte a salvo en medio de una balacera y espera a que la ayuda llegue. Siempre es una buena idea que como familia se hable sobre qué hacer en situaciones de emergencia y practicar juntos para estar preparados.



Juego "Escalera hacia la Paz"

07.

Objetivo del Juego

Ayudar a los niños y niñas a comprender y recordar los conceptos clave relacionados con la paz, la resiliencia y la cultura a través de una divertida actividad.

Materiales Necesarios

- Tablero de juego (puede ser dibujado o impreso)
- Fichas o marcadores para los jugadores
- Tarjetas de preguntas y desafíos (relacionadas con los temas de la cartilla)
- Dado



Reglas del Juego

Preparación

Coloca el tablero de juego en el centro de la mesa. Cada jugador elige una ficha o marcador y la coloca en la casilla de inicio.

Turno de Juego

Los jugadores lanzan el dado por turno y avanzan el número de casillas que indique el dado en sentido horario.



Casillas Especiales

Casilla de Conocimiento

Cuando un jugador cae en una casilla de conocimiento, debe tomar una tarjeta de preguntas y responder correctamente para avanzar un paso adicional.

Casilla de Desafío

Cuando un jugador cae en una casilla de desafío, debe enfrentar un desafío relacionado con la paz o la cultura. Si lo supera, avanza dos pasos adicionales.

Casilla de Retroceso

Si un jugador cae en una casilla de retroceso, debe retroceder dos pasos.

Escalera y tobogán

Algunas casillas especiales pueden representar escaleras o toboganes. Cuando un jugador cae en una casilla de escalera, avanza varios pasos hacia arriba. Cuando caen en una casilla de tobogán, retroceden varios pasos hacia abajo.

Ganador

El primer jugador en llegar a la casilla final, que simboliza la “Paz y Resiliencia”, es el ganador del juego.



Temática de las Tarjetas de Preguntas y Desafíos

Las tarjetas de preguntas y desafíos pueden estar relacionadas con los temas clave de la cartilla didáctica, como la paz, la resiliencia, la cultura, los derechos de los niños, etc.

Paz y Resiliencia

Pregunta

¿Qué significa la palabra 'resiliencia'?



Desafío

Actúa una escena en la que resuelvas un conflicto pacíficamente con un amigo.



Cultura y Tradiciones

Pregunta

Nombra una tradición cultural de tu comunidad.



Desafío

Canta una canción tradicional o muestra una danza de tu cultura.



Derechos de los Niños

Pregunta

¿Cuáles son algunos derechos que tienen todos los niños?



Desafío

Crea un cartel que represente uno de los derechos de los niños y explícalo.



No Violencia y Comunicación

Pregunta

¿Por qué es importante resolver los problemas sin usar la violencia?



Desafío

Actúa una escena en la que dos personas resuelvan un conflicto hablando y escuchándose.



Reconciliación y Amistad

Pregunta

¿Qué puedes hacer para reconciliarte con un amigo después de una pelea?



Desafío

Escribe una carta o un mensaje a un amigo pidiendo disculpas o expresando tu amor y amistad.



Medio Ambiente y Sostenibilidad

Pregunta

¿Cómo podemos ayudar a cuidar nuestro entorno y el planeta?



Desafío

Dibuja una imagen que muestre cómo protegerías la naturaleza.



Inclusión y Diversidad

Pregunta

¿Por qué es importante aceptar a las personas tal como son, sin importar su apariencia o diferencias?



Desafío

Juega un juego en el que todos sean diferentes y se apoyen mutuamente.



Colaboración y Trabajo en Equipo

Pregunta

¿Cómo trabajas en equipo con tus amigos o compañeros de clase?



Desafío

Resuelve un rompecabezas o un acertijo en grupo.



Este juego no solo es educativo, sino también divertido, y puede ayudar a los niños a aprender mientras se divierten. Además, refuerza los conceptos importantes de la cartilla didáctica de una manera interactiva. ¡Disfruta jugando “Escalera hacia la Paz”!

